


CANCELA E SUBSTITUI
O DESENHO NÚMERO:














CANCELADO E SUBSTITUI
TIDO PELO DESENHO
NÚMERO:

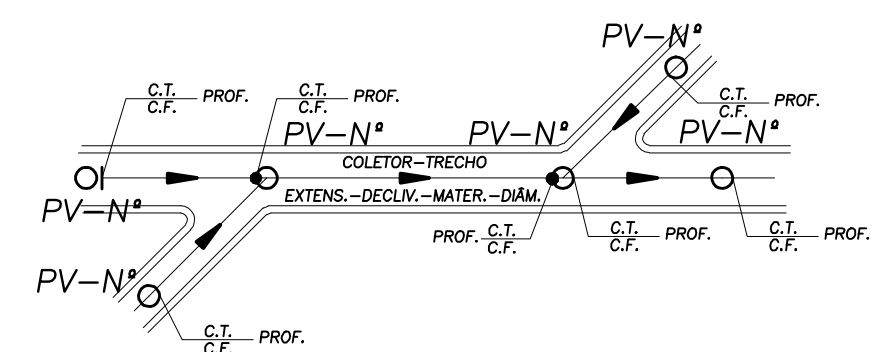
CENTRO DE DOCUMENTAÇÃO	
RECEBIDO: / / /	
Nº DOC.: _____	ASS.: _____
APROVAÇÃO CESAN:	
ASS.: _____	MATR.: _____
UNID.: _____	DATA: / /
ESTA APROVAÇÃO NÃO ISENTA A CONTRATADA DE SUAS RESPONSABILIDADES LEGAIS.	

EMITENTE:  CONCREMAT ENGENHARIA	
PROJETADO: ENQ. SIMONE DE JESUS SILVA CRE: 6432-0 REGIÃO: ES	COORDENADOR: ENQ. ANTONIO FERNANDO L. MARTINS CRE: 060272689 REGIÃO: SP
DRESENHO: THIAGO CALMON	Nº DES. PROJETISTA:
DATA: 15/12/2008	SN-658004-DE-HA-CT-064-R1
RESPONSÁVEL TÉCNICO: CRE: 198110461 REGIÃO: RJ ART. Nº: 200767201 DATA: 14/09/2007	

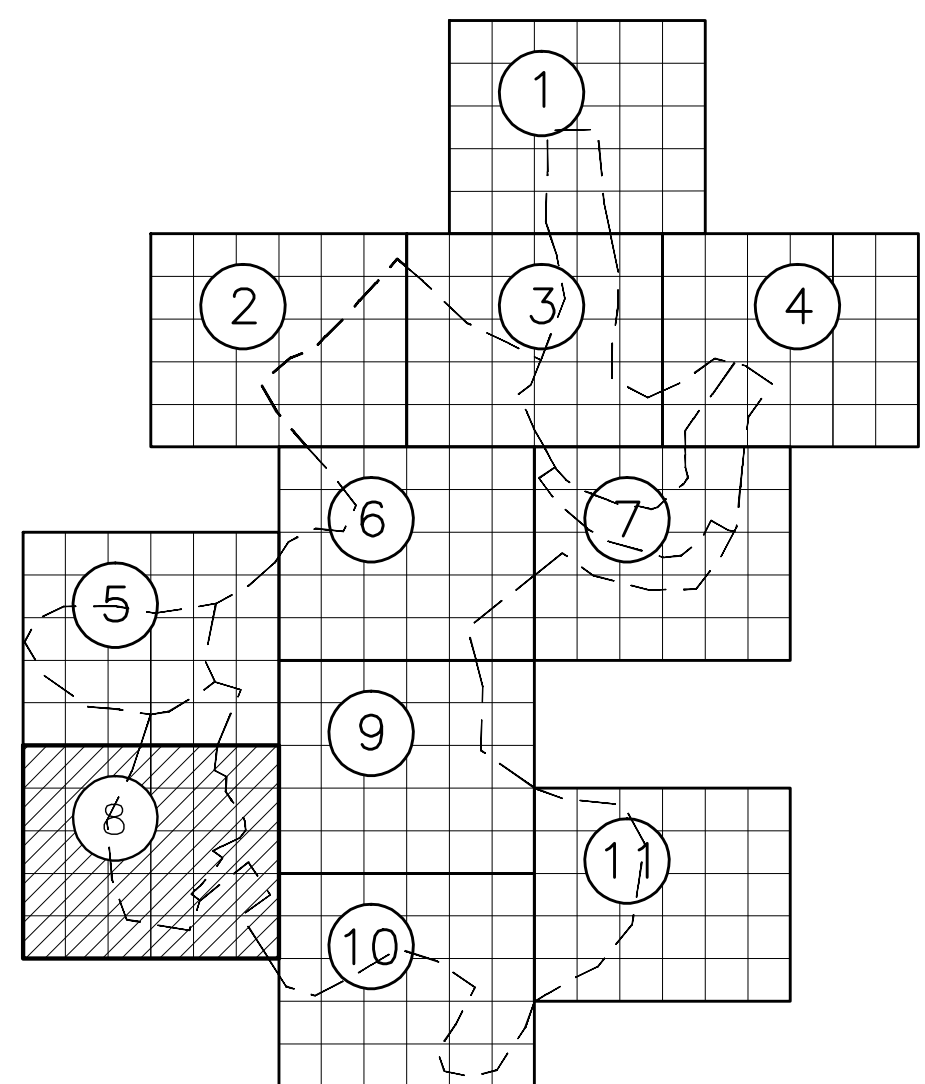
EMISSÃO CESAN		DATAS
PROJETADO: _____		
CREA: _____		
DESENHADO: _____		
CONCREMAT		
VERIFICADO: _____		
ENDº NESTOR GORZA JR		
DIVISÃO: _____		
ENDº NESTOR GORZA JR		
GERÊNCIA: _____		
ENDº SANDRA SILY		

			D
MUNICÍPIO: CONCEIÇÃO DO CASTELO	DISTRITO: SEDE	BAIRRO: DIVERSOS	
NOME DO EMPREENDIMENTO: SISTEMA DE ESGOTAMENTO SANITÁRIO			
TÍTULO: REDE COLETORA DE ESGOTO HIDRÁULICO PLANTA BAIXA			
ESCALA: 1/1000	FOLHA: 08 / 11	Nº CESAN A-061-000-94-5-XX-0009	REV: 2

	REDE COLETORA PROJETADA – INTERCEPTOR
	REDE COLETORA PROJETADA – 1ª ETAPA
	REDE EXISTENTE
	TUBULAÇÃO DE RECALQUE
	EMISSÁRIO FINAL
	LIMITE DE SUB-BÁCIA
	POÇO DE VISITA
	PONTA SECA
	SENTIDO DO FLUXO
PV-N*	NÚMERO DO PV
COLETOR	NÚMERO DO COLETOR
TRECHO	NÚMERO DO TRECHO
EXTENS.	EXTENSÃO DO TRECHO (m)
DECLIV.	DECLIVIDADE DO TRECHO (m/m)
MATER.	MATERIAL (QUANDO DIFERENTE DE PVC)
DIÂM.	DIÂMETRO (QUANDO DIFERENTE DE 150MM)
C.T.	COTA DE TERRENO
C.F.	COTA DE FUNDO DO PV
D.G.	COTA DE DEGRAU
T.Q.	COTA DE TUBO DE QUEDA
PROF.	PROFUNDIDADE
	ESTAÇÃO ELEVATÓRIA DE ESGOTO BRUTO
	ESTAÇÃO DE TRATAMENTO UNIFAMILIAR
↑	NÚMERO DA SUB-BÁCIA
(A)	TIPO DE PAVIMENTO – ASFALTO
(P)	TIPO DE PAVIMENTO – PARALELEPÍPEDO
(B)	TIPO DE PAVIMENTO – BLOCOS DE CONCRETO
(SP)	TIPO DE PAVIMENTO – SEM PAVIMENTO
	ESTAÇÃO DE TRATAMENTO
	POÇO DE VISITA EXISTENTE



ARTICULAÇÃO DAS FOLHAS



ESTE DESENHO É PROPRIEDADE DA
COMPANHIA ESPÍRITO SANTENSE DE
SANEAMENTO - CESAN E NÃO PODE
SER COPIADO SEM SUA AUTORIZAÇÃO.